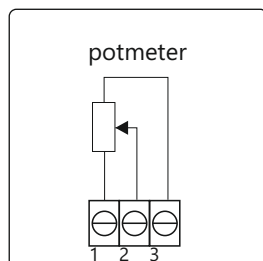


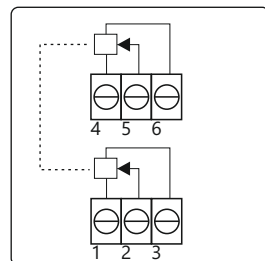
TR 1, TR 2, RF 1, RF 1P, KN 1

Tilslutningseksempler:

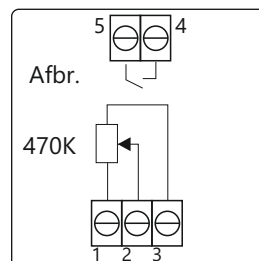
TR 1 / TR 2



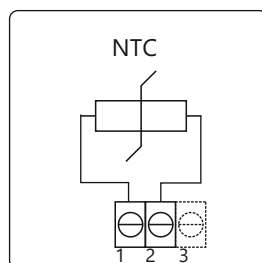
TR 1 / TR 2
med db. potmeter



TR 1 / TR 2
med afbryder i potmeter



KN 1 / RF 1



Tekniske data :

TR 1 / TR 2

Potmeter værdi: Afh. af bestilling
Dimension: 50 x 50 mm / 66 x 66 mm

TR 1 / TR 2 med afbryder

Potmeter værdi: Afh. af bestilling
Afbryder: 1-polet 10 A, 250 VAC
Dimension: 50 x 50 mm / 66 x 66 mm

RF 1

NTC værdi: Afh. af bestilling
Dimension: 50 x 50 mm

KN 1

NTC værdi: Afh. af bestilling
Dimension: 120 x 80 x 60 mm
Rør: Ø10 x 75 mm

Funktionsbeskrivelse:

TR 1 / TR 2 er et betjeningspotmeter i Fuga eller Opus, benyttes til de fleste manuelle regulatorer. TR 1 / TR 2 med afbryder har indbygget 1-polet afbryder i potmeterakslen.

RF 1 er en NTC modstand i Fuga og KN 1 er en kanalføler til montering direkte i ventilationsrøret. Benyttes bl.a. til LST 1 S. Ledningerne til RF 1 / KN 1 kan monteres vilkårligt.

Dato: 14/8-2017
Tegnet af: JEH/DF
Rev.: 4.0
Producent: **LS Control A/S**

LSCONTROL

www.lsccontrol.dk

lsc@lsccontrol.dk tel. +45 5550 5550 fax +45 5550 2265